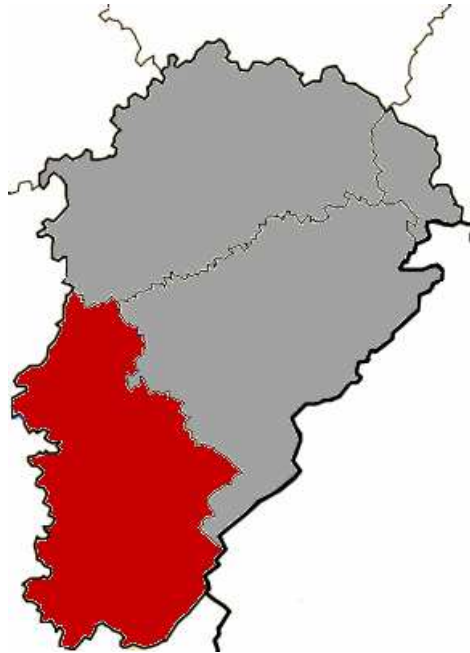


# JURA

## Données économiques



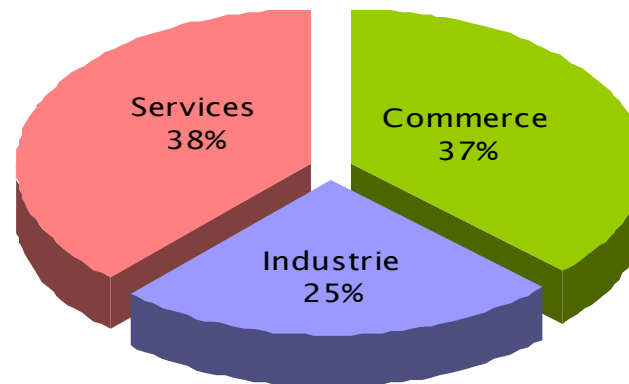
Observatoire du territoire  
Mai 2011



## ➔ JURA : économie

Répartition des établissements par secteur d'activité au 1<sup>er</sup> mars 2011

Commerce	Industrie	Services	TOTAL
3 482	2 308	3 562	9 352



## ➔ JURA : économie

Evolution du nombre d'établissements par secteur d'activité entre 1990 et 2010

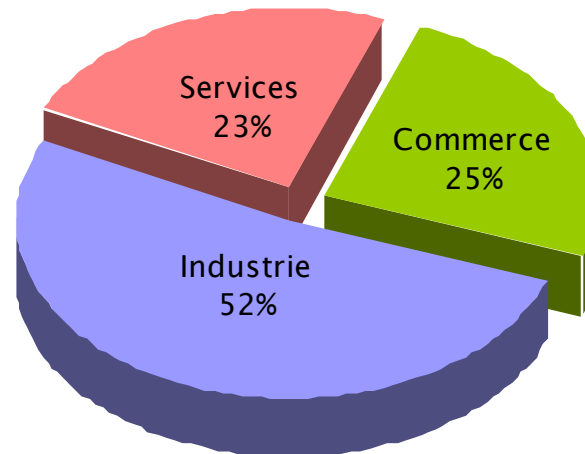


Source : Observatoire des entreprises CCI Jura - mars 2011

## ➔ JURA : économie

Répartition des salariés par secteur d'activité au 1<sup>er</sup> mars 2011

Commerce	Industrie	Services	TOTAL
12 153	25 254	11 464	48 871



## ➔ JURA : économie

Evolution du nombre de salariés par secteur d'activités entre 1990 et 2010

